

CONTROLLER RF RGB WHITE

ART: CT500

Destinazione d'uso:

Interni

Installazione:

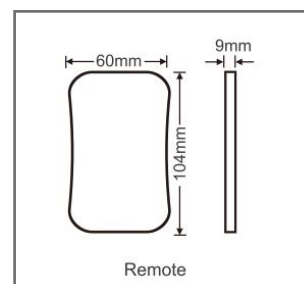
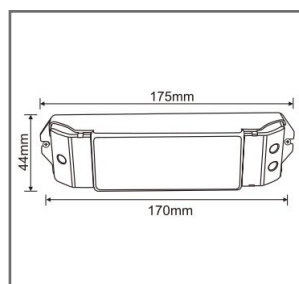
Fissaggio Parete / Plafone / incasso

Corpo / Struttura:

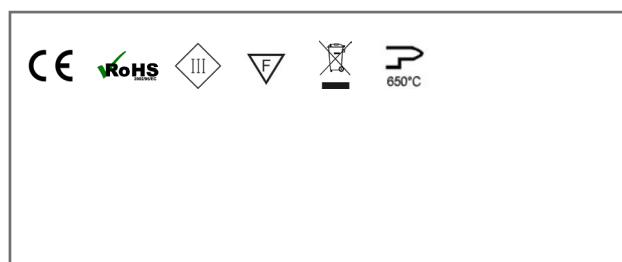
PVC

Alimentatore:

Non incluso da ordinare separatamente



Tensione in ingresso	24/12 Vdc
Temperatura di funzionamento	-20° + 60°
Classe isolamento:	Classe 3
Peso:	125 gr
Grado IP:	20
Filo incandescente:	250 C°
Tipo telecomando:	radio frequenza 433.92 MHz
Distanza di funzionamento:	40/50 mt in campo aperto
Potenza in uscita:	12V - 240W / 24V - 480W
Corrente in uscita:	MAX 20A (5A X 4 CANALI)
Dimensioni:	135 x 30 x 20 mm
Output:	1 canale



Note:

Si consiglia l'uso con i nostri trasformatori da 24/12 Volt

Ogni centralina può essere associata a più telecomandi tramite l'apposito pulsante posto di fianco ai morsetti.